

# PORTRAIT DES MEMBRES

Mars 2023

AHGCO  
ASSOCIATION DES  
HALTES-GARDERIES  
COMMUNAUTAIRES DU QUÉBEC







## QUEL EST VOTRE PRINCIPAL SECTEUR D'ACTIVITÉS ? (N = 196)

73,47 %

Les HGC sont présentes dans  
**une quinzaine**  
de secteurs du communautaire

Secteur d'activités	Nombre de réponses	
0,51 %	Action bénévole	1
1,02 %	Alphabétisation	2
1,53 %	Cuisines collectives	3
4,08 %	Éducation populaire	8
1,53 %	Étudiant	3
73,47 %	Famille	144
4,59 %	Femme	9
3,06 %	Immigration	6
1,02 %	Jeune	2
2,55 %	Loisirs communautaires	5
0,51 %	Militaire	1
2,55 %	Périnatalité	5
	<b>Total</b>	<b>196</b>

## QUEL MINISTÈRE FINANCE LA MISSION DE VOTRE ORGANISME ? (N = 197)



Famille  
**146**  
74,11 %

Santé et services sociaux  
**31**  
15,75 %

Éducation  
**8**  
4,06 %

Aucun  
**6**  
3,05 %

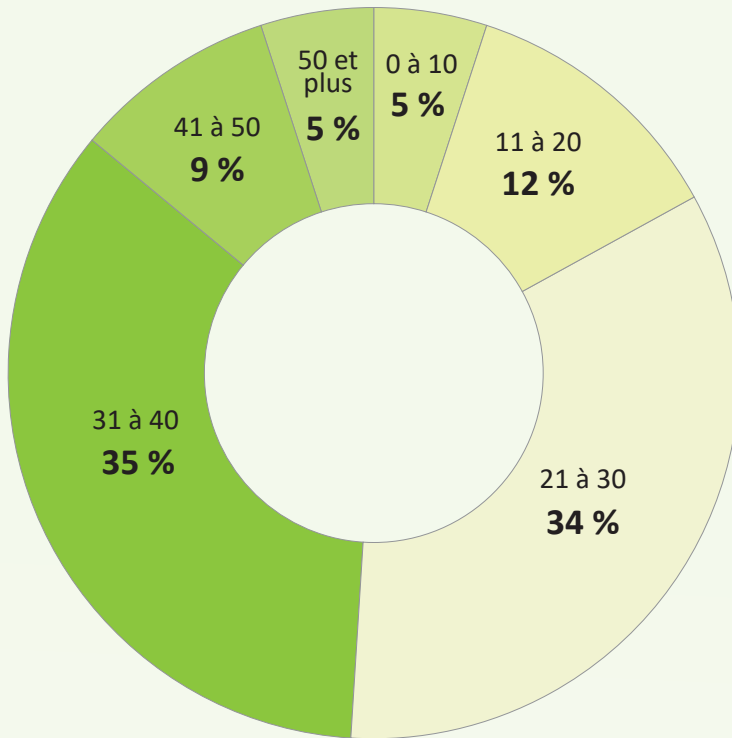
Immigration  
**3**  
1,52 %

Autres  
**2**  
1,01 %

Travail  
**1**  
0,51 %

## QUEL EST LE NOMBRE D'HEURES D'OUVERTURE DE LA HGC PAR SEMAINE ? (N = 176)

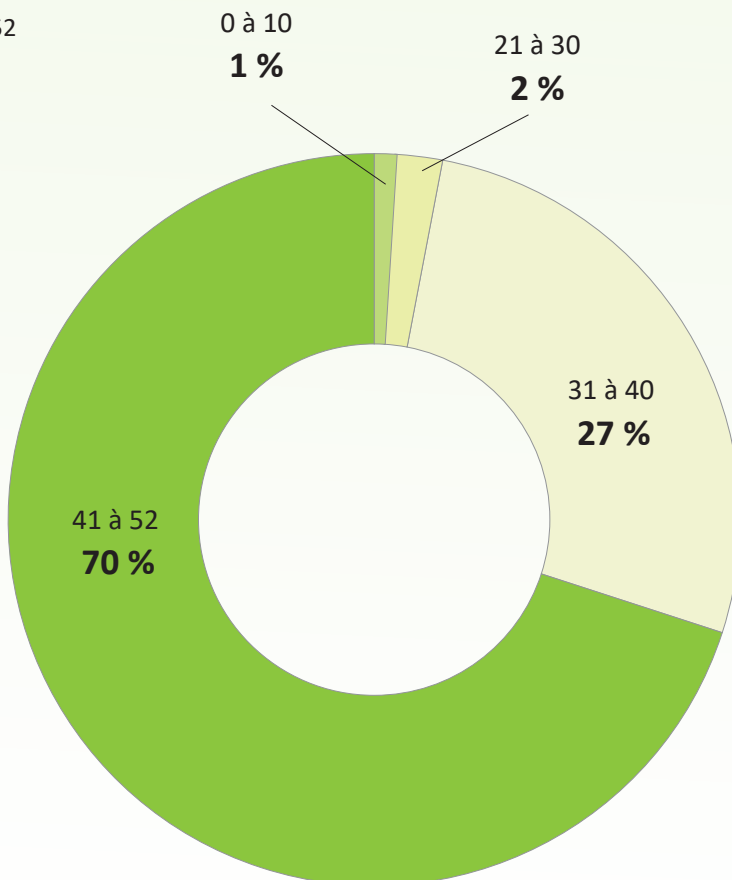
Min = 0  
Max = 75



Les HGC sont ouvertes  
en moyenne  
**30,6 heures**  
par semaine

## QUEL EST LE NOMBRE DE SEMAINES D'OUVERTURE DE LA HGC PAR ANNÉE ? (N = 176)

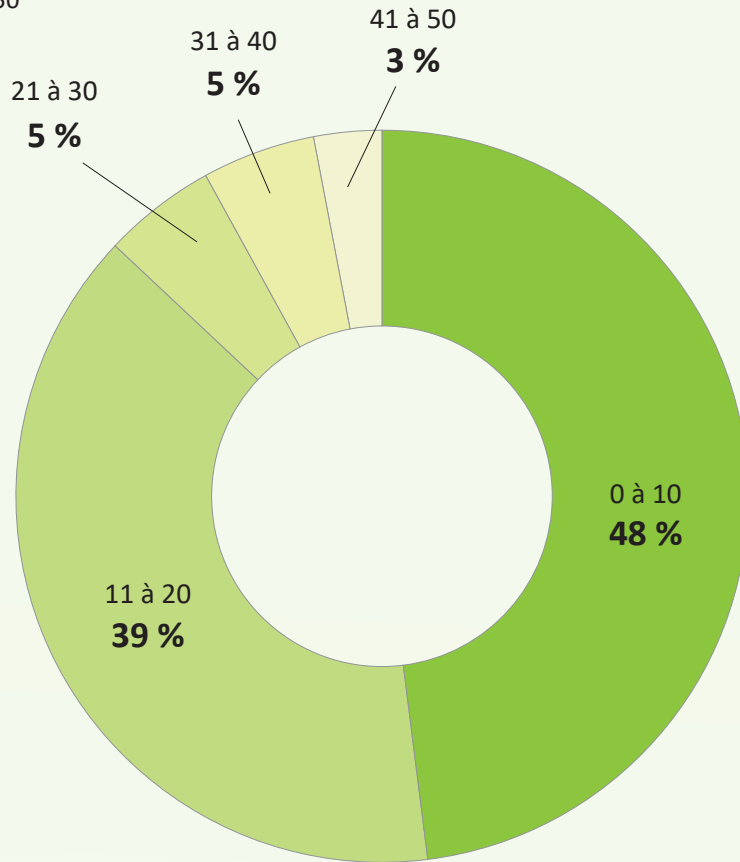
Min = 0  
Max = 52



Les HGC sont ouvertes  
en moyenne  
**44 semaines**  
par année

## COMBIEN DE PLACES SONT OFFERTES ? (N = 175)

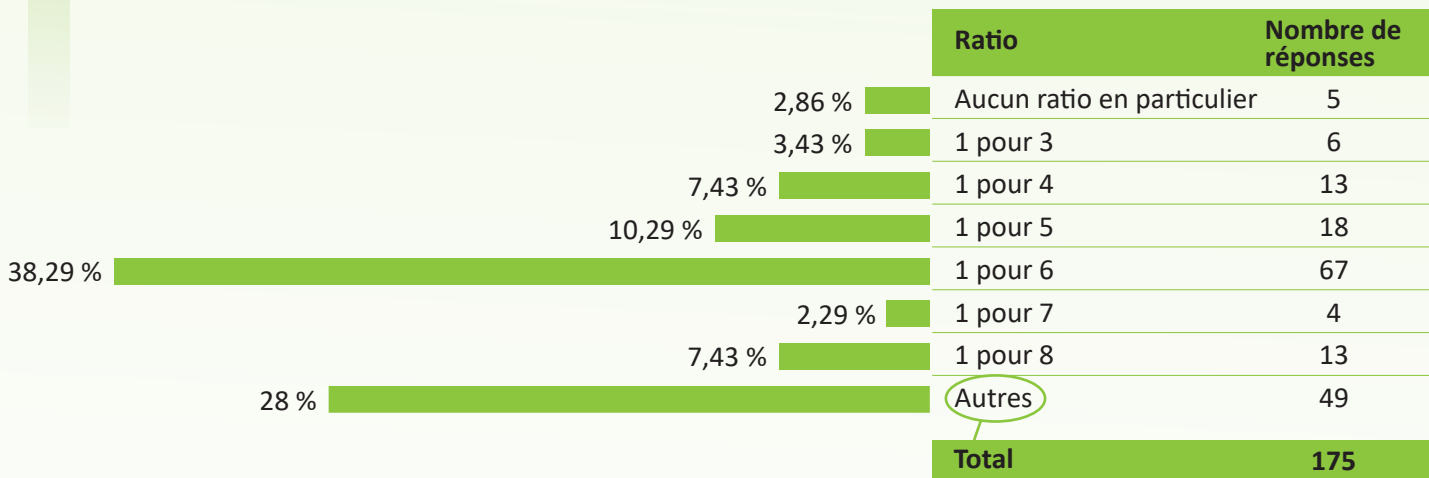
Min = 0  
Max = 50



Le nombre moyen de places en HGG est de **14**

Certaines d'entre elles accueillent jusqu'à **50** enfants en même temps

## QUEL RATIO ÉDUCATRICES-ENFANTS APPLIQUEZ-VOUS GÉNÉRALEMENT ? (N = 175)



En général, le ratio appliqué en HGC est de **1 pour 6**

Varie selon l'âge.  
Varie selon les besoins des enfants.  
Varie selon le nombre d'enfants en intégration.

**OFFREZ-VOUS LE SERVICE DE HGC EN SEMAINE, LE MATIN AVANT 7H, LE SOIR APRÈS 18H ET LA FIN DE SEMAINE ?**

**1 %**  
des HGC  
offrent le service  
le matin avant 7h  
en semaine  
(N = 168)

**12 %**  
des HGC  
offrent le service  
le soir après 18h  
en semaine  
(N = 169)

**9 %**  
des HGC  
offrent le service  
la fin de semaine  
(N = 170)

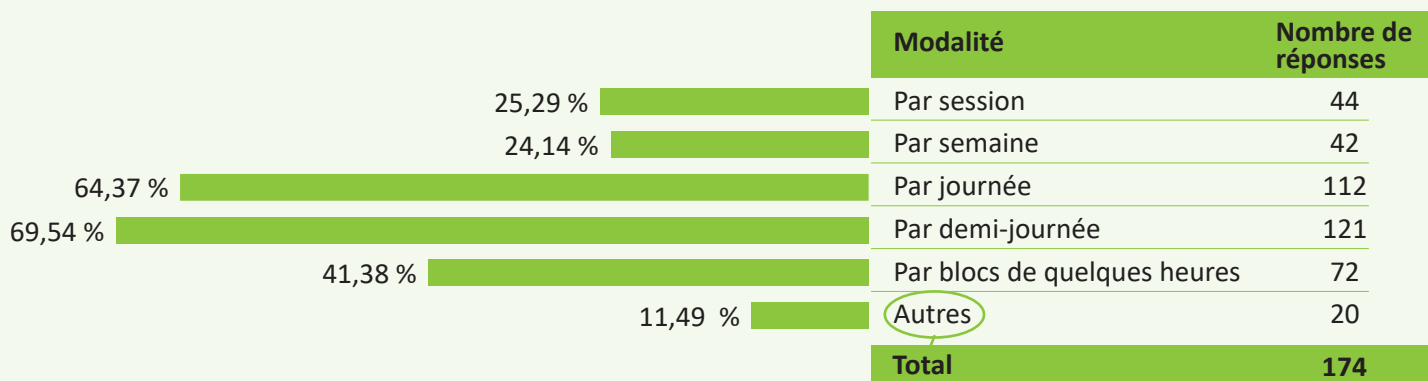
**LE SERVICE DE REPAS EST-IL OFFERT SUR L'HEURE DU MIDI ?** (plusieurs réponses possibles, N = 172)

		Nombre de réponses
23,26 %	Non	40
21,51 %	Oui, avec le service de repas	37
58,14 %	Oui, les enfants apportent leur lunch	100
	<b>Total</b>	<b>172</b>



**80 %**  
des HGC  
sont ouvertes  
sur l'heure du midi

## SELON QUELLE(S) MODALITÉS LE SERVICE EST-IL OFFERT ? (plusieurs réponses possibles, N = 174)



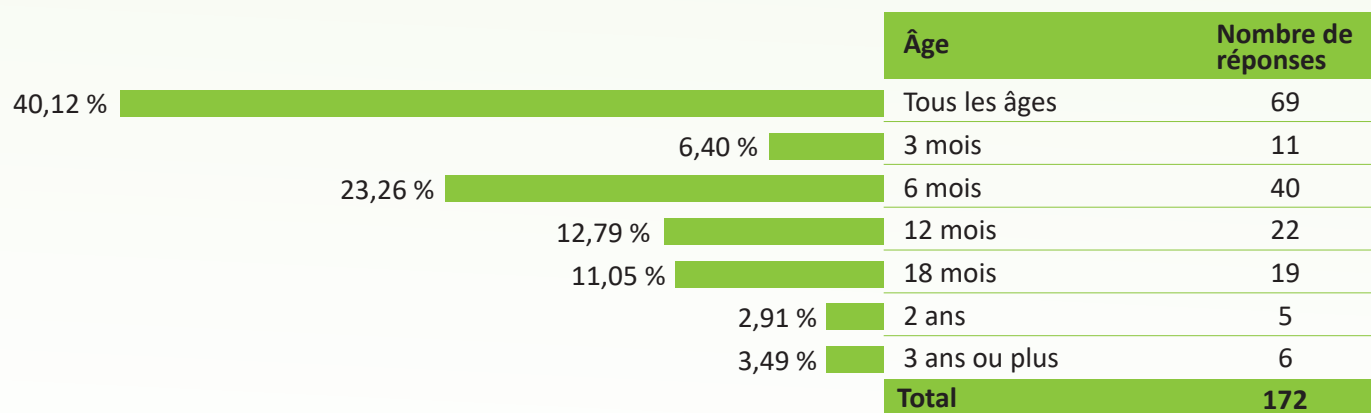
En fonction des activités de l'organisme  
 Selon des horaires flexibles  
 L'horaire de la HGC est variable

## À QUI SONT OFFERTS LES SERVICES DE HGC ? (N = 192)

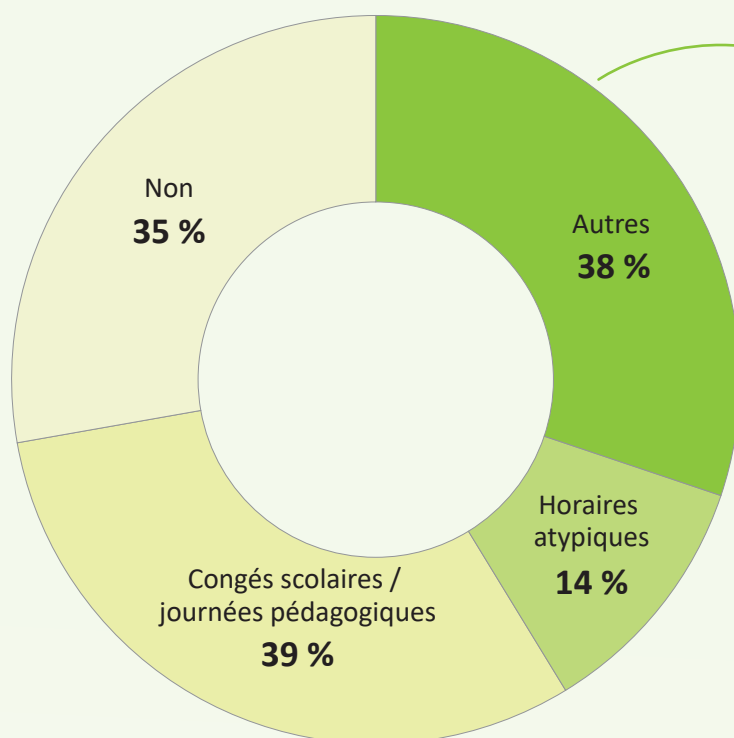


**91 %**  
 des HGC offre  
 leur service à l'ensemble  
 de la population

## À PARTIR DE QUEL ÂGE ACCUEILLEZ-VOUS DES ENFANTS ? (N = 172)



## ACCUEILLEZ-VOUS DES ENFANTS DE PLUS DE 5 ANS ? (N = 173)



Dépannage.  
Soirs et fins de semaine.  
Semaine de relâche / pédagogiques.  
Besoins particuliers.  
Enfants de réfugiés / nouveaux arrivants.  
Période estivale.  
École à la maison.  
Membres d'une fratrie.  
Activités spéciales.  
Après l'école / le midi.

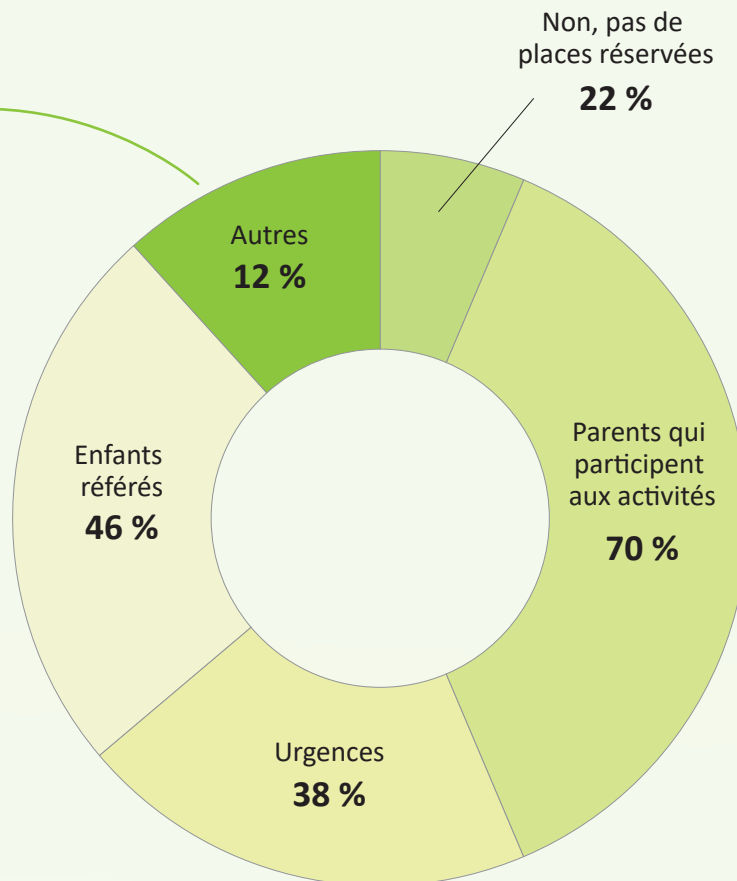
## AVEZ-VOUS ACCUEILLI DES PARENTS OU DES ENFANTS RÉPONDANT AUX MOTIFS OU AUX CARACTÉRISTIQUES DÉCRITES CI-DESSOUS ? (N = 173)

	Oui	Non	Incertain	N
Parents à la maison voulant du répit	96 %	2 %	2 %	171
Parents à la maison souhaitant faire socialiser leur enfant	96 %	3 %	1 %	172
Parents en recherche d'emploi	88 %	5 %	8 %	169
Parents aux études	86 %	9 %	5 %	169
Parents travailleurs	80 %	13 %	7 %	167
Parents demandeurs d'asile	46 %	41 %	13 %	145
Enfants référés (CLSC, CISS, CIUSS, DPJ, etc.)	91 %	6 %	4 %	158
Enfants autochtones	24 %	59 %	17 %	130
Enfants anglophones	75 %	20 %	5 %	152
Enfants allophones	75 %	20 %	5 %	150
Enfants ayant besoin de soutien particulier	91 %	6 %	3 %	166



## AVEZ-VOUS DES PLACES RÉSERVÉES POUR... ? (plusieurs réponses possible, N = 173)

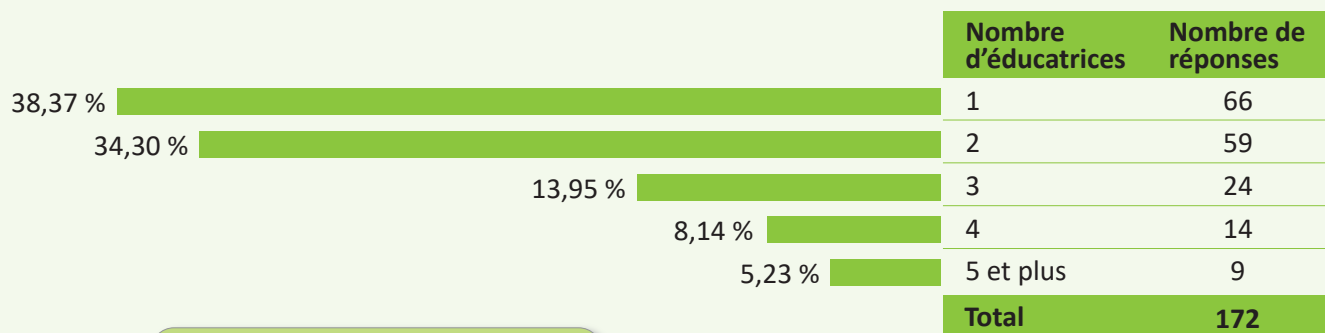
Pas de place officiellement réservées, mais système de priorisation.  
Personnes membres.  
Partenariats avec d'autres organismes en employabilités.  
Enfants ayant besoin de soutien particulier.  
Projet particulier.  
Familles vulnérables/précaires.  
Bénévoles.



**78 %**  
des HGC  
ont des places  
réservées

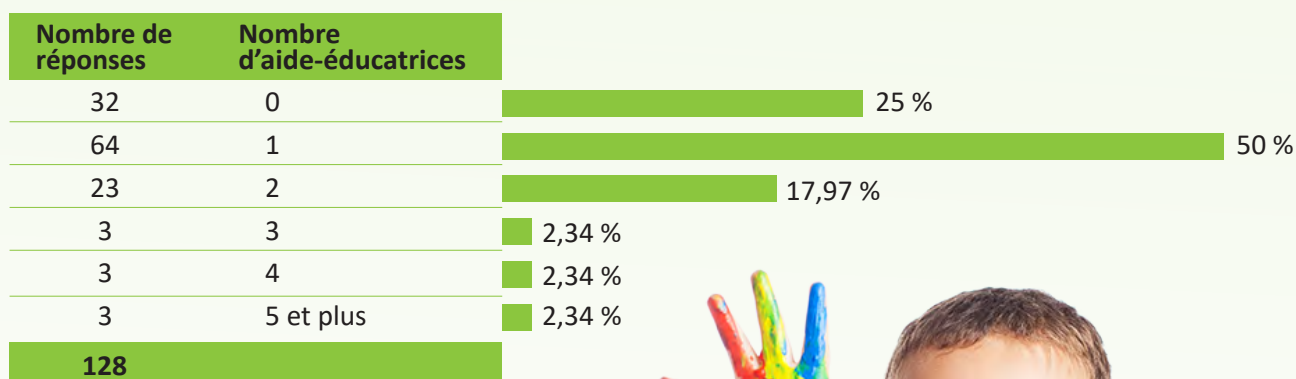


## COMBIEN D'ÉDUCATRICES TRAVAILLENT À LA HGC ? (N = 172)



Ce sont en moyenne  
**2 éducatrices**  
 qui travaillent en HGC

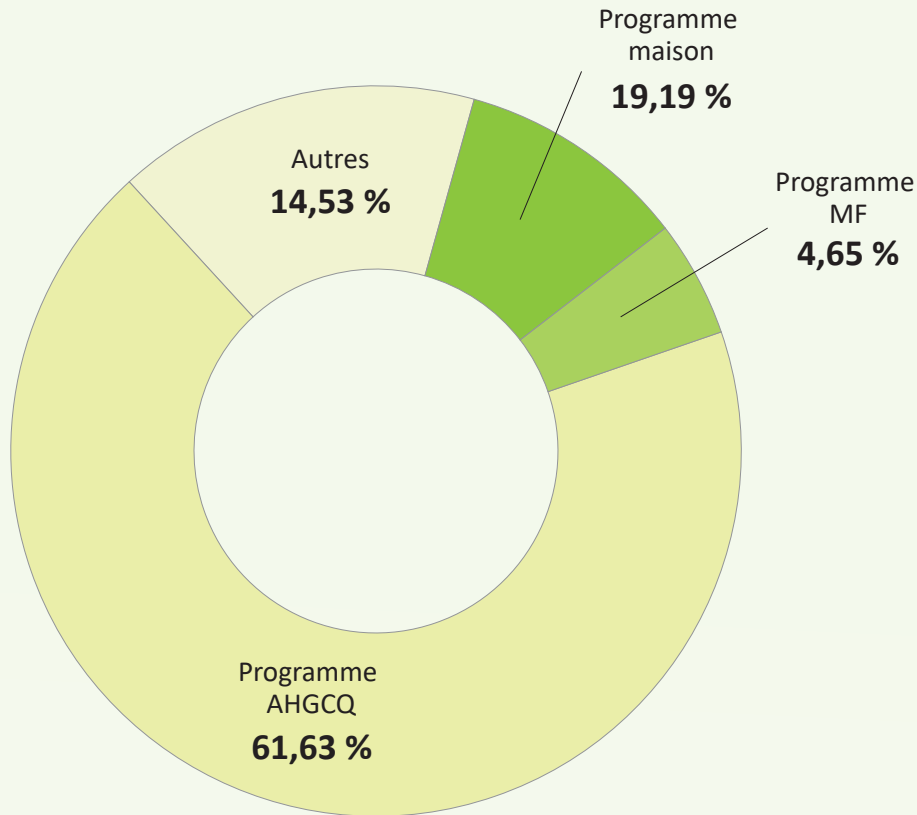
## COMBIEN D'AIDE-ÉDUCATRICES TRAVAILLENT À LA HGC ? (N = 128)



En général,  
**1 aide-éducatrice**  
 travaille à la HGC



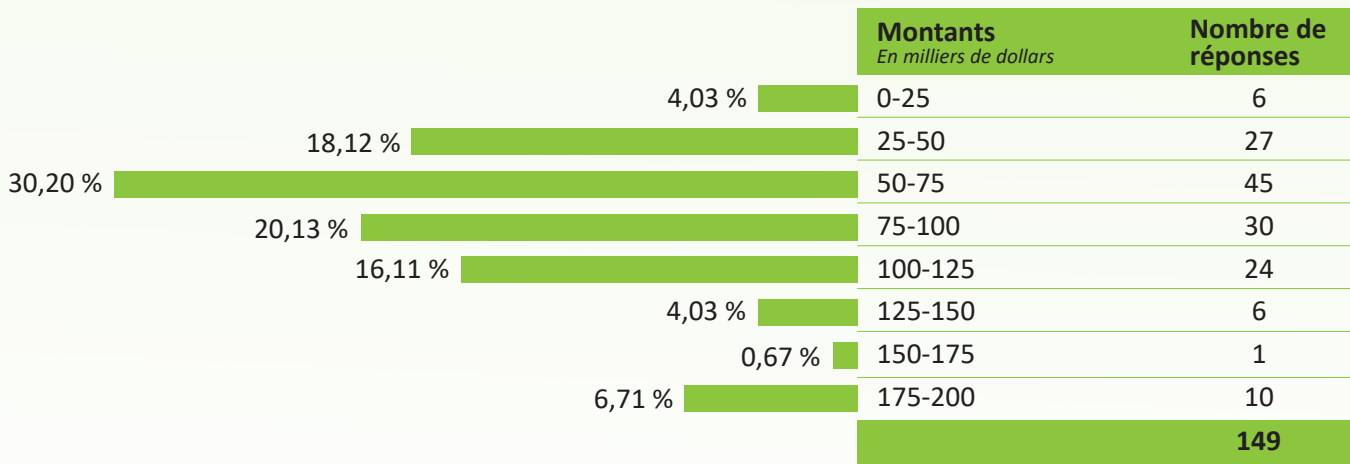
## QUEL PROGRAMME ÉDUCATIF APPLIQUEZ-VOUS ? (N = 172)



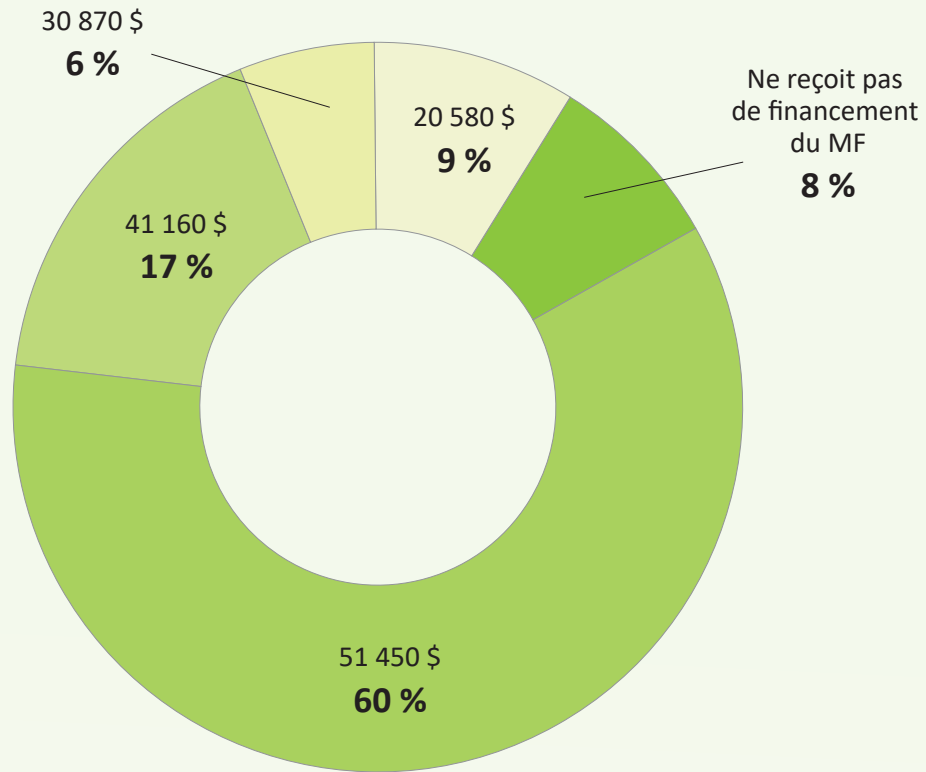
La très grande majorité des HGC applique le programme éducatif de l'AHGCQ :

***Je grandis en halte-garderie communautaire***

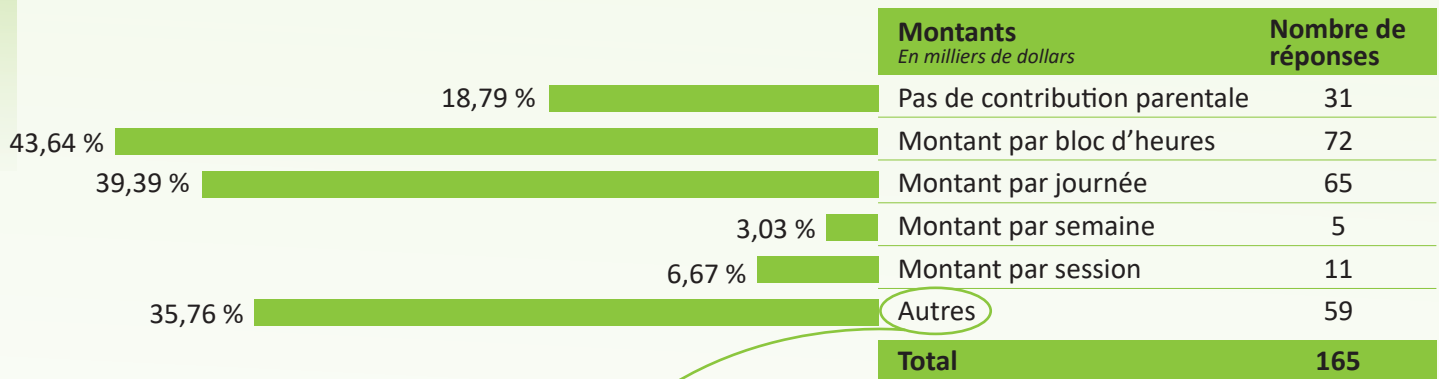
## COMBIEN COÛTE VOTRE SERVICE DE HGC (SALAIRES, MATÉRIEL, LOCAL, FORMATION, ETC.) ? (N = 149)



## QUEL MONTANT RECEVEZ-VOUS DU MINISTÈRE DE LA FAMILLE (MF) POUR VOTRE HGC ? (N = 167)



## COMMENT LA CONTRIBUTION PARENTALE EST-ELLE ÉTABLIE ? (plusieurs réponses possibles, N = 165)



Contribution variable (selon la situation économique des parents, enfants référés, etc.).

Montant annuel/mensuel par enfant.

Gratuit pour les participants aux activités ou les membres de l'organisme.

Gratuit en échange de bénévolat.

Contribution volontaire.

Tarif horaire.

Certains services seulement sont payants (ex. : répit).

Tarifé à partir de 6 ans.





**Association des haltes-garderies communautaires du Québec**

4245, rue Laval,  
Montréal, Québec, H2W 2J6

Tél. : 514 598-1917  
Sans frais : 1 888 598-1917  
Télec. : 514 598-5925

Courriel : [info@ahgcq.org](mailto:info@ahgcq.org)  
Site internet : [www.ahgcq.org](http://www.ahgcq.org)